

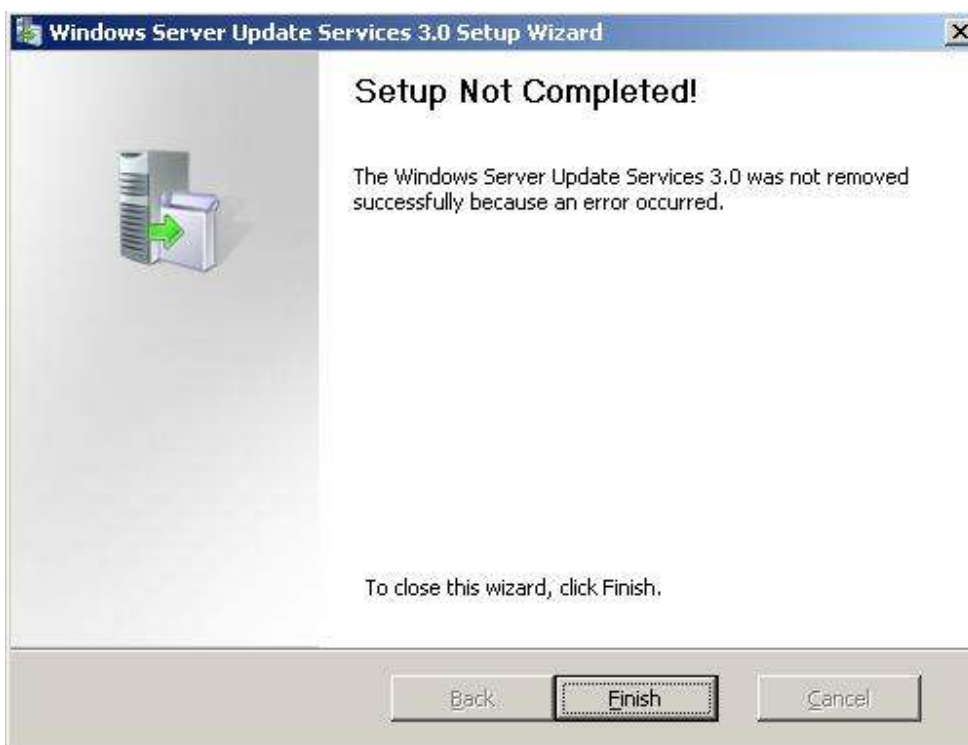
WINDOWS INTERNAL DATABASE DESINSTALADO ACIDENTALMENTE

Autor: Savio Vallochi

Overview

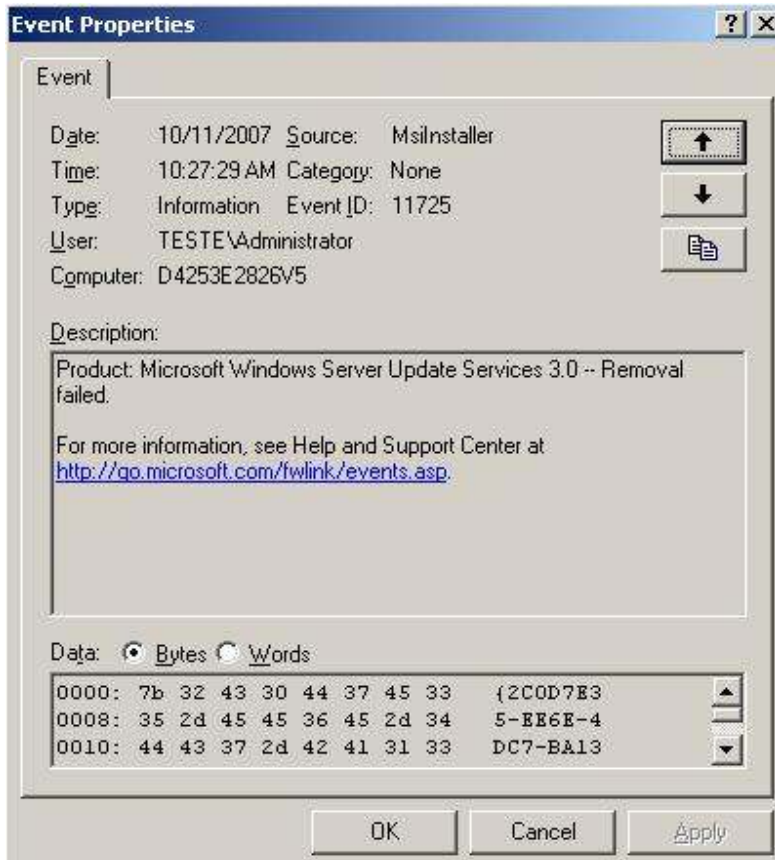
O Windows Internal Database é um nome alternativo para o Microsoft SQL Server 2005 Embedded Edition. O termo é usado na documentação de alguns softwares como Windows SharePoint Services 3.0, Windows Server Update Services (WSUS) 3.0 e Windows Server 2008.

Temos visto alguns casos onde o WSUS 3.0 apresenta a mensagem de erro abaixo, impossibilitando sua remoção após o Windows Internal Database ser desinstalado acidentalmente:



Gerando também o EventID 11725 no visualizador de eventos de aplicações, conforme abaixo:

Desinstalando o WSUS quando a base de dados corrompe



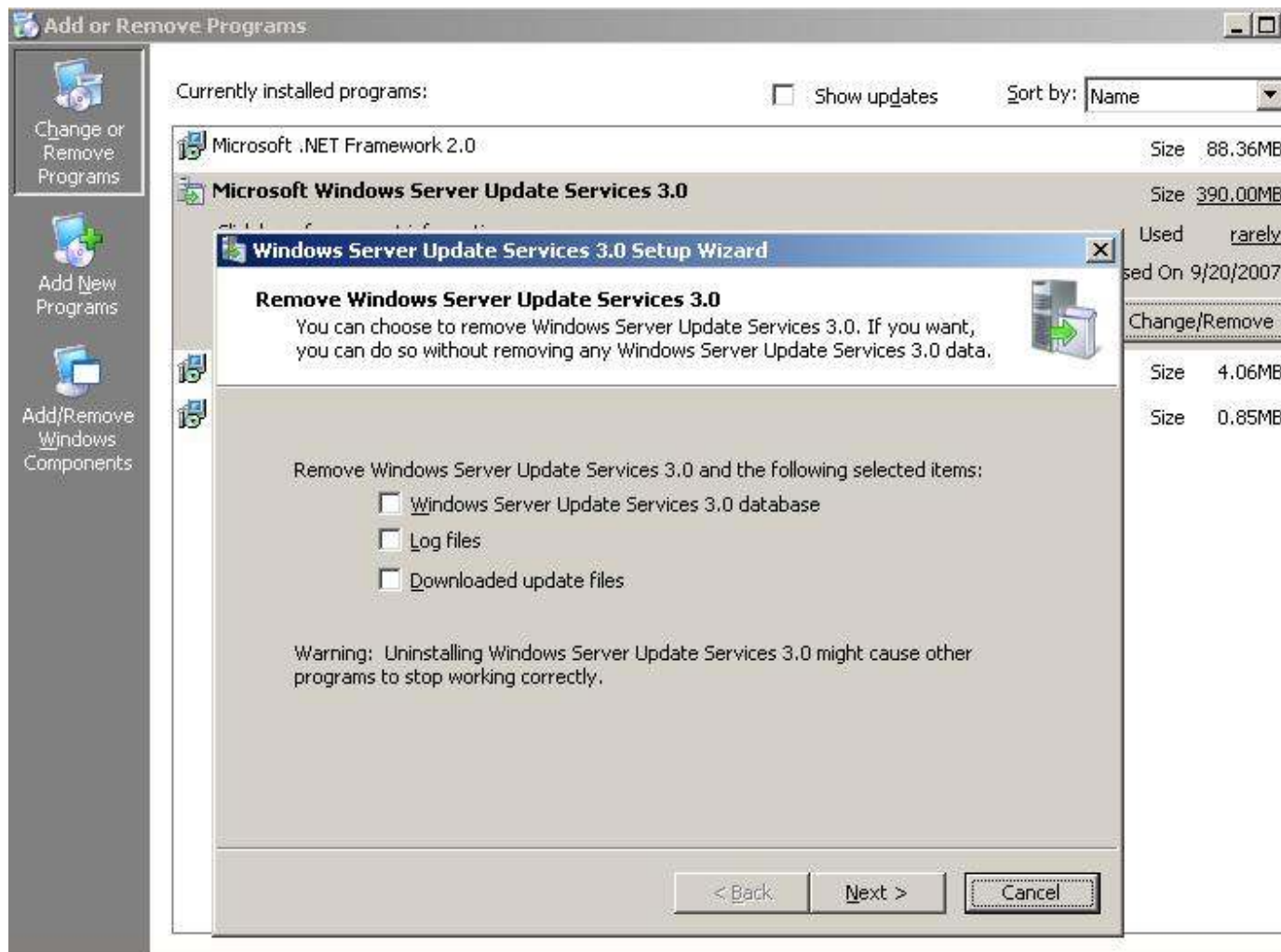
Solução

Altere o registro HKEY_LOCAL_MACHINE\SOFTWARE\Microsoft\Update Services\Server\Setup], chame "wYukonInstalled" valor de 1 para 0.



Desinstalando o WSUS quando a base de dados corrompe

Depois disso proceda com a remoção do WSUS 3.0 diretamente no Painel de Controle, em "Adicionar e Remover Programas":



Escolha as opções desejadas e siga com o assistente até o final.

Desinstalando o WSUS quando a base de dados corrompe



Agora você poderá realizar a reinstalação do WSUS 3.0

Conclusão

Este artigo demonstrou uma forma simples de remover o WSUS 3.0 nos casos em que o Windows Internal Database foi desinstalado acidentalmente.

Referências

http://en.wikipedia.org/wiki/Windows_Internal_Database